



Note

Croissance démographique du Bénin :
l'ultime ressource du pays

Présentation de L'Afrique des Idées (L'ADI)

www.lafriquedesidees.org



L'ADI est un cercle de réflexion indépendant et panafricain dont la vocation consiste à mener des analyses et formuler des propositions innovantes et concrètes sur des sujets politiques, économiques, culturels et sociaux liés à l'Afrique. C'est un incubateur d'idées qui promeut le concept fort et inédit d'« Afro-responsabilité ».

Ni «Afro-optimisme», ni «Afro-pessimisme», l'Afro-responsabilité est un paradigme qui prône une réappropriation par les Africains et notamment les plus jeunes du narratif sur l'Afrique. L'Afro-responsabilité suppose une appréciation lucide et honnête des faits, ainsi que des prises de position argumentées et responsables qui ne se limitent pas aux sentiers battus. Ce concept se démarque des postures victimaires et exhorte les Africains à prendre leur destin en main et à se mobiliser pour la défense de leurs intérêts car le salut de l'Afrique ne viendra que de ses enfants.



L'ADI réunit une centaine de jeunes professionnels et chercheurs expérimentés issus d'horizons éclectiques. Elle est mue par l'ambition de faire éclore des idées novatrices vectrices de changement positif pour le berceau de l'humanité. Qui plus est, elle émet des recommandations à l'attention des cercles décisionnaires en Afrique et elle propose des solutions endogènes.

L'auteur



Sophonie KBOUDE | Directeur Général de l'ADI

- Ingénieur diplômé de l'école CentraleSupélec à Paris et Economiste diplômé du Conservatoire National des Arts et Métiers de Paris
- Entrepreneur et *Business Analyst* chez un leader mondial de l'énergie en France
- *Essayiste. Deux essais : « L'horizon africain » & « Le digital au secours de l'Afrique »*



Plus il y a de béninois, plus il y aura de mains pour boucher la jarre trouée afin que le pays soit sauvé.

Le titre de cette note est inspiré de la célèbre phrase de Jean Bodin : « Il n'est de richesse que d'homme ». Cette dernière livre la substantifique moelle de la riche aventure humaine sur Terre. Cette pensée de Jean Bodin est-elle démentie par les faits économico-démographiques du Bénin ?

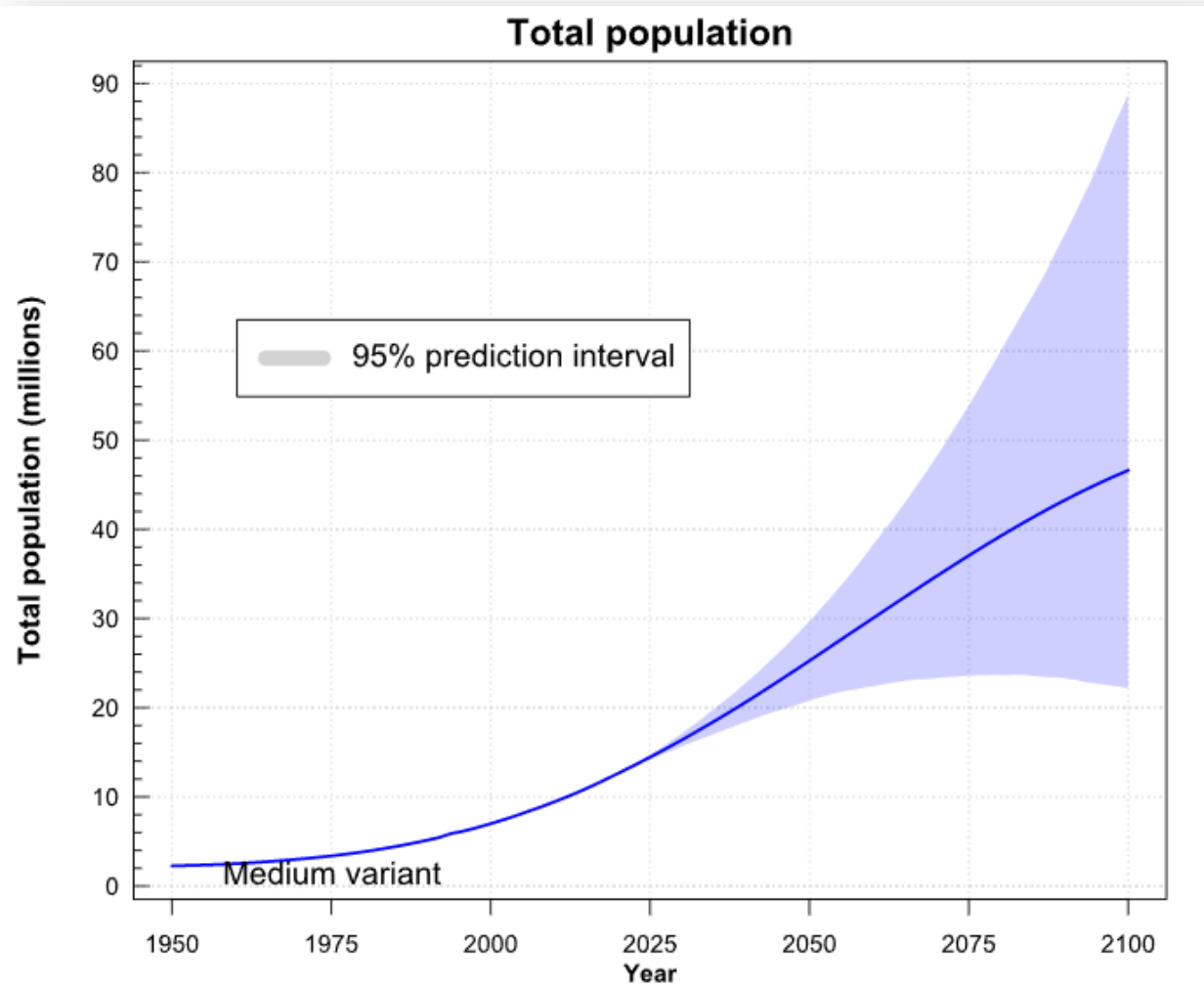
La présente note répond par la négative et nuance les craintes néomalthusiennes autour de la démographie béninoise.

Au Bénin, le conseil des ministres du 03 Mai 2023 a décidé de l'organisation des assises nationales sur la croissance démographique et le développement au Bénin pour courant septembre 2023. Cette note est ma participation au débat citoyen.

Le véritable enjeu du Bénin en matière de démographie est de trouver les mécanismes pour accroître la contribution des dividendes démographiques à la croissance de son économie.

Profil démographique du Bénin

Une population qui croît jusqu'en 2100



➤ La population béninoise est estimée à **12.123.200 habitants** en 2020. « Estimée » car le quatrième et plus récent Recensement Général de la Population et de l'Habitation (RGPH) du Bénin remonte à l'année 2013.

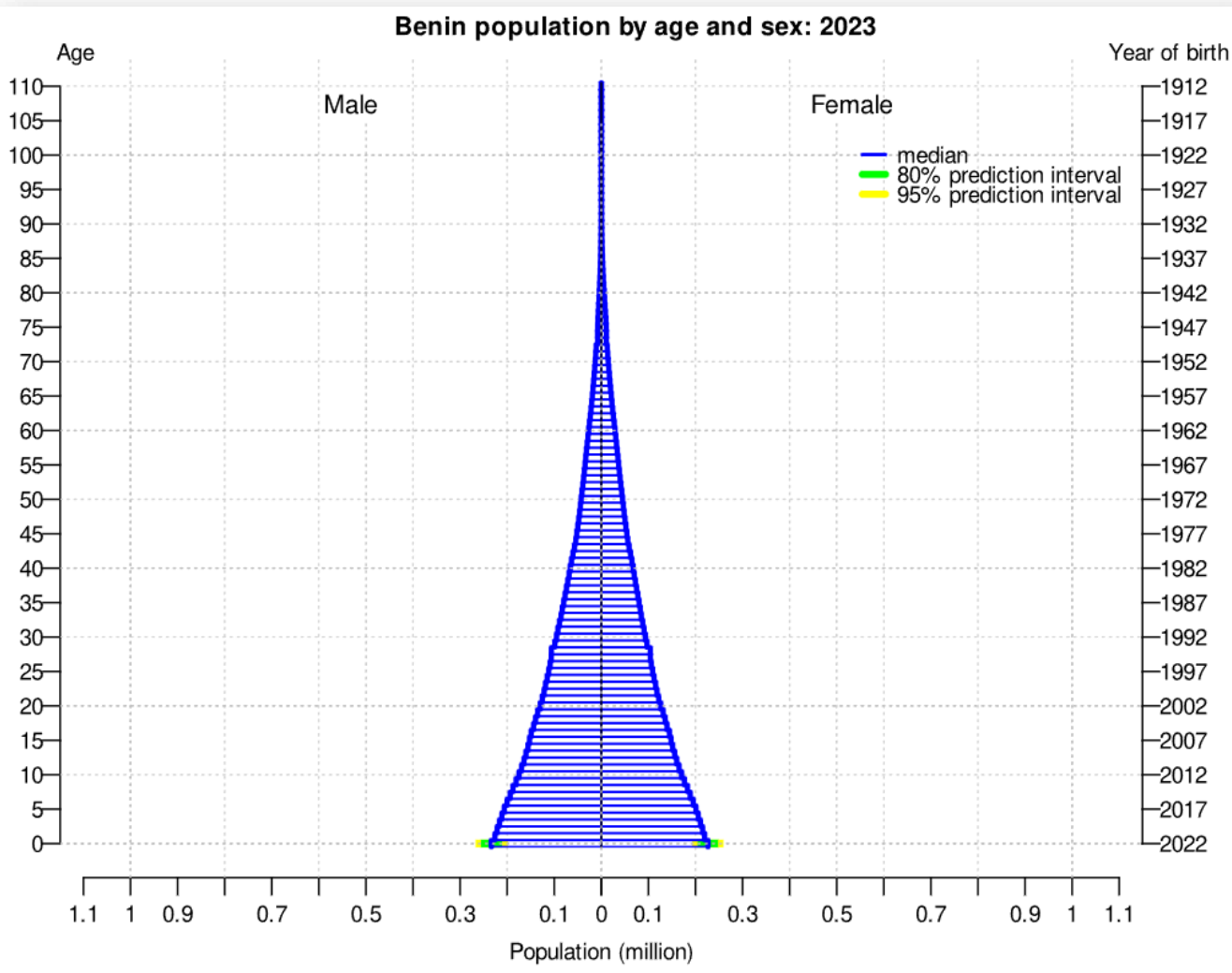
➤ Selon les projections des Nations Unies, la population béninoise sera de **24.280.477 habitants** en 2050 dans le scénario médian.

NB: Avec les incertitudes sur les conditions initiales (fécondité, mortalité, migration) de l'exercice de projection démographique, on peut légitimement prendre avec beaucoup de précaution les résultats au-delà de 2050. Par exemple, si l'on reprend les travaux de la Division de la Population des Nations Unies en 1994, ils prévoyaient 170 millions d'habitants en Iran en 2050; ceux de 2019 tablent sur 100 millions.

➤ Le Bénin passera du **77^{ème} pays le plus peuplé au monde en 2020 au 69^{ème} en 2050** soit une part de la population mondiale de 0,16% en 2020 à 0,25% en 2050.

Profil démographique du Bénin

Une population jeune



➤ **L'âge médian** au Bénin est de **18,8 ans** en 2023. (United Nations, 2023)

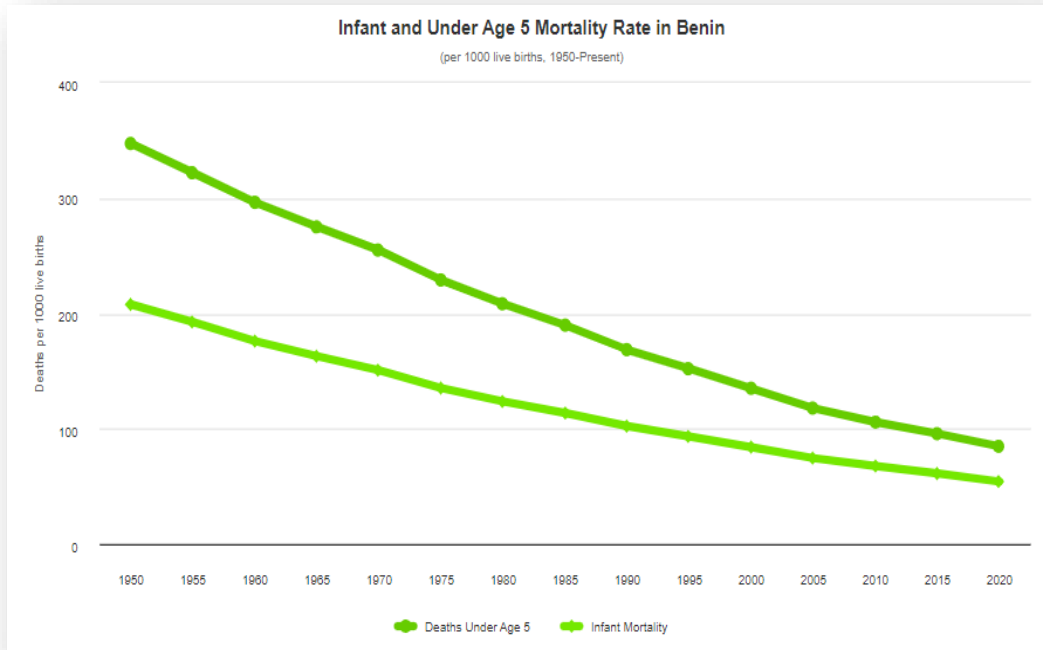
➤ En effet, la **part de la population ayant moins de 20 ans est estimée à 54,91%**. La **population potentiellement active (15-64 ans) représente 54,33%** de la population. (INStaD, 2022)

➤ La répartition par âge est la suivante (estimation 2018)

0-14 ans: 42,26% (hommes 2.445.265 / femmes 2.347.091)
15-24 ans: 20,53% (hommes 1.184.977 / femmes 1.143.605)
25-54 ans: 30,66% (hommes 1.759.834 / femmes 1.717.467)
55-64 ans: 3,65% (hommes 184.453 / femmes 229.945)
65 ans et plus: 2,89% (hommes 128.920 / femmes 198.947)

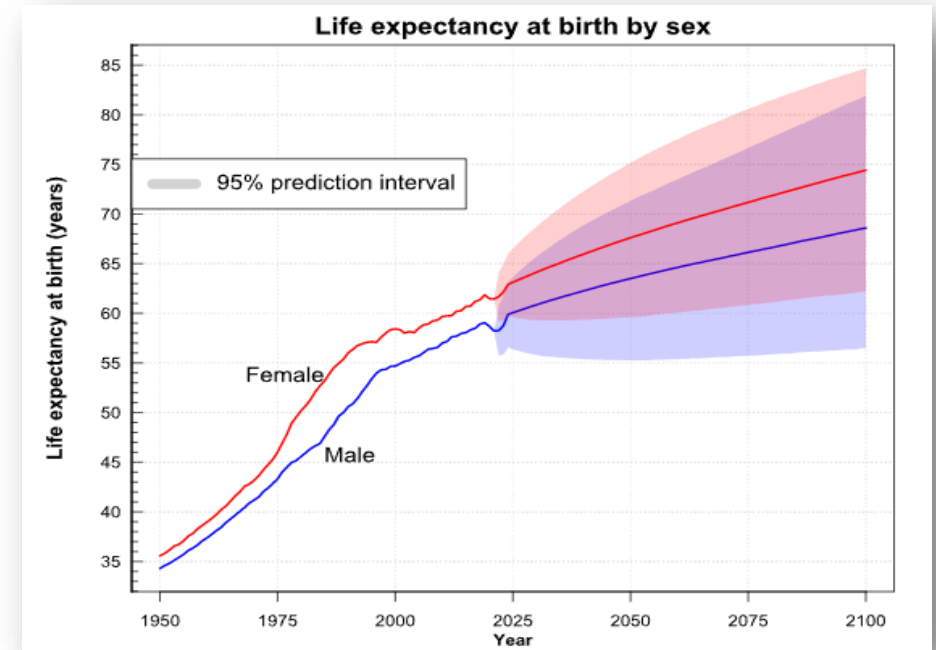
Profil démographique du Bénin

Croissance de la population béninoise : gloire aux progrès sociaux !



Source: Worldometers

- Au moment de l'indépendance du Bénin (1960), 296,33 enfants sur 1000 naissances mourraient avant l'âge de 5 ans. En 2023, ce ratio n'est que de 84,71/1000.
- La mortalité infantile est passée de 207,82 enfants pour 1000 naissances en 1950 à 54,13 enfants pour 1000 naissances en 2020.



Source: United Nations data

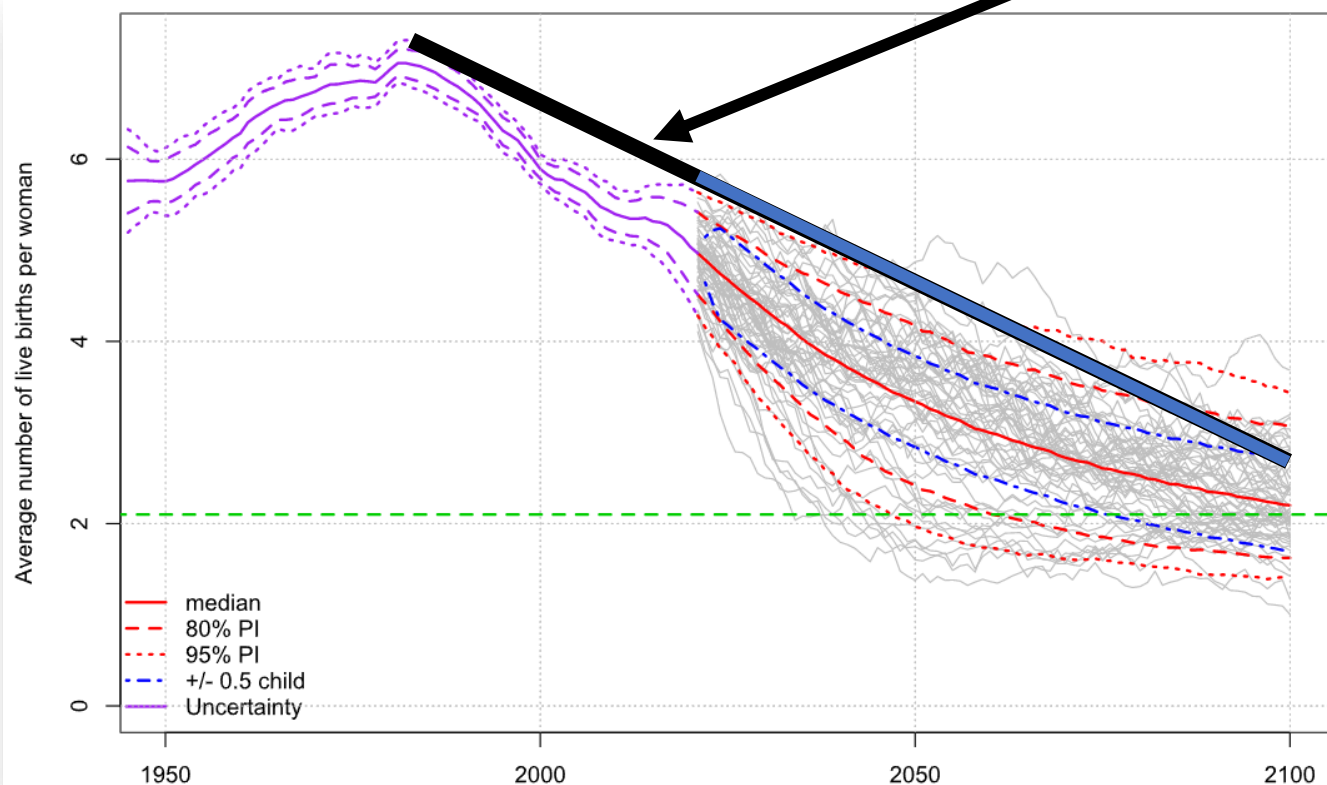
- En 1960, l'espérance de vie à la naissance au Bénin était de 38,4 ans (37,8 ans pour les hommes & 39 ans pour les femmes). En 2020, l'espérance de vie à la naissance était de 62,8 ans (61,2 ans pour les hommes & 64,5 ans pour les femmes)

Tous ces progrès pourraient être expliqués par l'effet combiné du progrès de la médecine et des politiques d'amélioration d'accès aux soins.

Profil démographique du Bénin

La croissance de la croissance démographique est orientée à la baisse

Nombre d'enfants par femme en moyenne

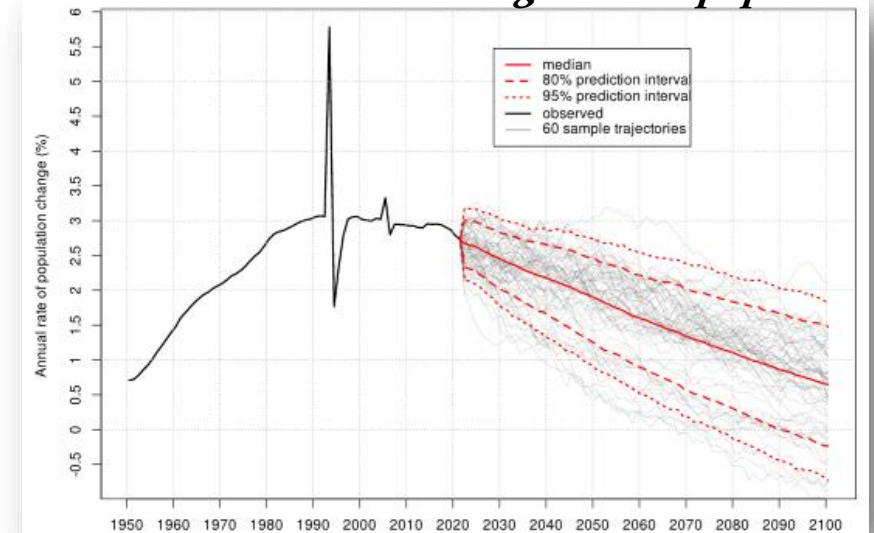


Source: United Nations data

Selon les projections démographiques de la Division Population des Nations Unies, dans plusieurs scénarii de simulation, le nombre d'enfants par femme au Bénin pourrait passer en dessous de 2,1 ; chiffre qui assure le remplacement de la population.

- Le nombre d'enfants par femme est passé de 7 en 1985 à 4,9 en 2020. Ce phénomène a eu lieu sans une politique d'Etat de « parentalité responsable ».

Variation annuelle du changement de population



Source: United Nations data

Le rythme de la croissance démographique de la population est baissier.

Démographie et croissance économique

Plusieurs théories, deux camps

Malthus, 1798

Pour lui, la population s'accroît suivant une progression géométrique et les moyens de subsistance suivant une progression arithmétique. Il en déduisit que les hausses de surplus de nourriture qui accroissent géométriquement la population devraient faire retomber celle-ci dans la disette et la misère.

Hans Singer, 1949

Il utilise l'image de la montée d'un escalator dans le sens de la descente pour décrire le caractère nuisible d'un accroissement démographique dans les pays sous-développés. Il démontre qu'une augmentation de la population épuise l'accroissement de la production, ne laissant aucune place à l'investissement.

Solow, 1956

Pour le modèle de croissance de Solow, la croissance démographique a une influence négative sur la croissance économique. est qu'elle devrait être plutôt défavorable. Cette position tient au mécanisme dit de dilution du capital

W. Petty, 1682

« Quant aux Arts d'agrément et d'ornement, leur meilleure promotion vient du plus grand nombre d'émules, et il est plus probable de trouver un homme ingénieux et curieux parmi 4 millions de personnes que parmi 400 ... Quant à la propagation et au développement des connaissances utiles, on pourrait dire la même chose à ce sujet que concernant les Arts du plaisir et de l'agrément »

E. Boserup, 1965

L'innovation est une fonction directe de l'effectif de la population. Elle démontre la relation innovation-population en utilisant une correspondance entre des systèmes de culture (cueillette, agriculture itinérante, jachère de savane, etc.) et des fourchettes de densité de population observées à travers de multiples exemples historiques dans son livre *Evolution agraire et pression démographique*.

Simon, 1981

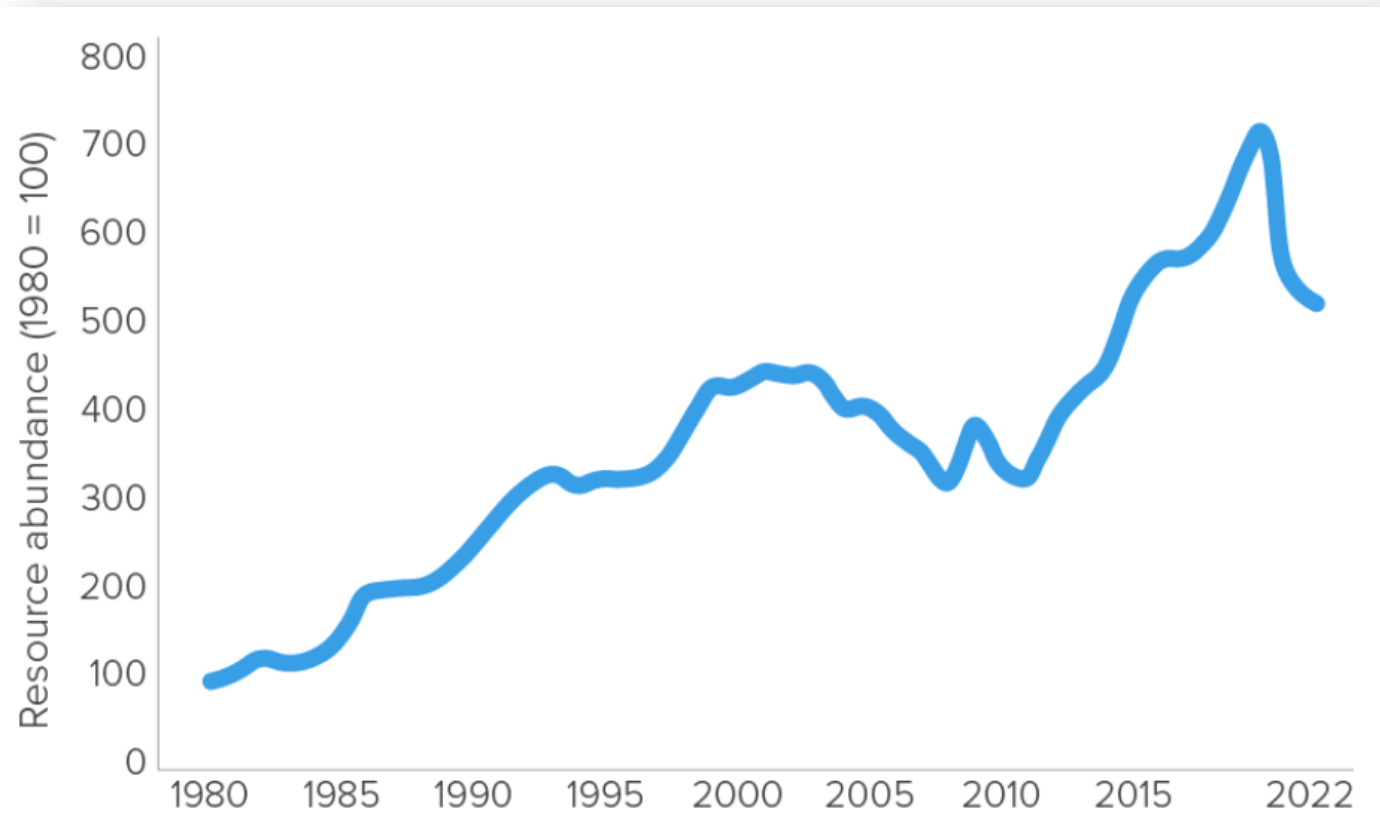
« C'est un fait élémentaire que la source des gains de productivité est l'esprit humain, et ce dernier se trouve rarement isolé d'un corps humain. Or, puisque les améliorations – leur invention et leur application – proviennent des hommes, il semble raisonnable de supposer que l'ampleur du progrès est fonction du nombre de personnes disponibles pour faire travailler leur esprit »

Démographie et croissance économique

La croissance de la population ne conduit pas à la raréfaction des ressources



The Simon Abundance Index (1980–2022)



Source: Human Progress

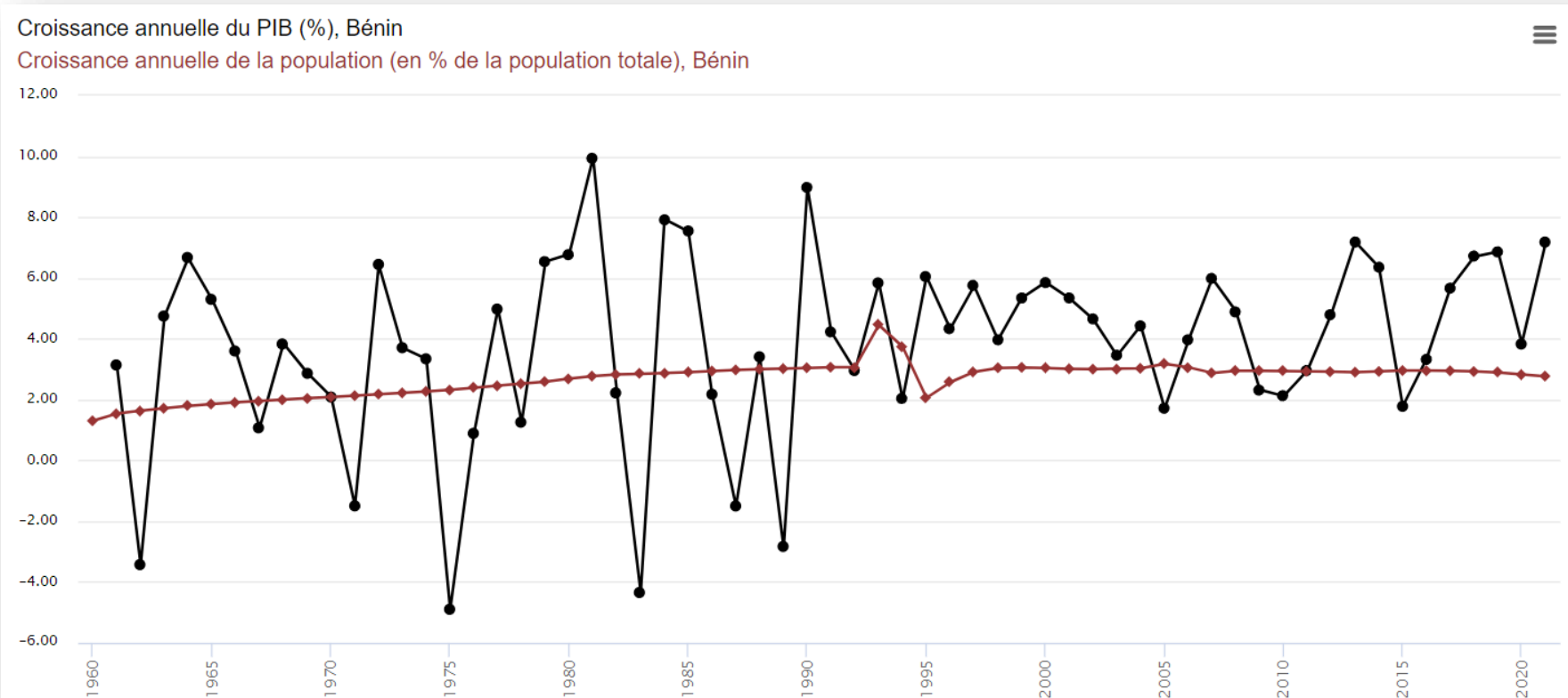
La croissance démographique conduit-elle à une plus grande rareté des ressources, comme l'ont affirmé Thomas Malthus et, plus récemment, le biologiste Paul Ehrlich de l'université de Stanford ? Ou bien la croissance démographique coïncide-t-elle avec une plus grande abondance des ressources, voire y contribue-t-elle, comme l'a affirmé Julian Simon, économiste à l'université du Maryland ? L'indice d'abondance de Simon (SAI) mesure la relation entre la croissance démographique et l'abondance de 50 produits de base, dont la nourriture, l'énergie, les matériaux, les minéraux et les métaux.

En 2022, l'indice s'élevait à 520,1. En d'autres termes, l'indice a augmenté de 420,1 % au cours des 42 dernières années, ce qui implique un taux de croissance annuel composé de l'abondance des ressources mondiales de 4 % et un doublement de l'abondance des ressources mondiales tous les 17,65 ans.

Alors que la moyenne des prix (exprimé en temps de travail) des produits de base 50 a chuté de 65,5 %, la population mondiale a augmenté de 79,4 %. Ainsi, pour chaque augmentation de 1 % de la population mondiale, la moyenne des prix-temps des 50 produits de base a chuté de 0,825 %.

Démographie et croissance économique

Benin : Une croissance démographique qui ne ralentit pas la croissance du PIB



De 1961 à 2021, la plupart du temps, la courbe noire (croissance annuelle du PIB) est au-dessus de la courbe rouge (croissance annuelle de la population)

De 1960 à 2021, le **PIB nominal** du Bénin est passé de 226 195 579 \$US à 17 144 918 952 \$US soit un **coefficient multiplicateur de 75,79** malgré que la **population béninoise** soit passée de 2 512 284 habitants à 12 996 895 habitants soit un **coefficient multiplicateur de 5,17** sur la même période.

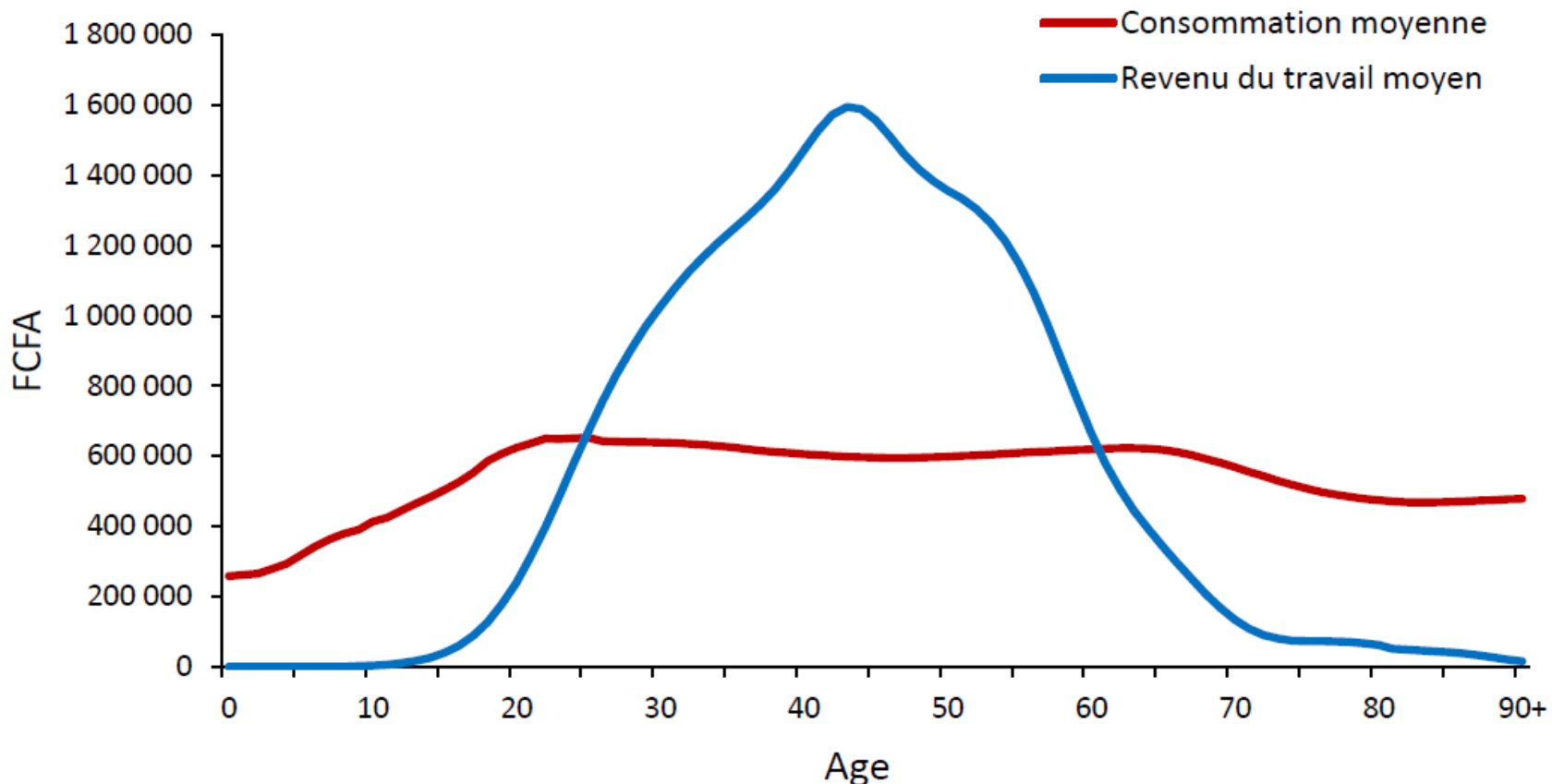
Source: Banque Mondiale

La croissance de la population béninoise n'a pas eu d'influence négative sur la croissance économique du Bénin

Démographie et croissance économique

Benin : Une croissance démographique qui ne ralentit pas la croissance du PIB

Profils moyens de consommation et de revenu du travail



En 2019, le « Béninois moyen » produit plus qu'il ne consomme entre 25 et 61 ans.

Pendant 36 années, le travailleur Béninois typique est contributeur net. Il génère du dividende démographique.

L'âge moyen de décès au Bénin étant 62,8 ans, le travailleur Béninois typique est en situation de dépendance économique seulement 26,8 années.

Profiter des dividendes démographiques

Propositions pour tirer tout le potentiel de la démographie béninoise

1

- Réformer le système éducatif béninois pour qu'il soit orienté compétences
- Développer de formations courtes en lien avec la demande en compétences de l'économie
- Investir davantage dans les enfants et les adolescents, en particulier dans la nutrition et l'apprentissage au cours de la petite enfance

2

- Réaliser des investissements dans le domaine de la santé. Malgré le rythme de la croissance économique du Bénin, les dépenses publiques de santé sont restées stables, à environ 6 \$US par habitant. Il est prouvé qu'une meilleure santé facilite l'amélioration de la production économique.
- Mettre en place d'un système de sécurité sociale reposant sur une assurance santé. En cela, l'opérationnalisation du projet ARCH est une excellente initiative

3

- Poursuivre la promotion de la croissance économique en misant sur l'amélioration de la productivité des jeunes adultes
- Résorber les deux grandes fractures : énergétique et numérique
- Empuissantiser la politique de formalisation de l'économie béninoise afin d'accroître l'assiette fiscale de l'Etat béninois

Me contacter



Sophonie Kobooude | Directeur Général de l'ADI

- Courriel : directeur@lafriquedesidees.org | jedsophonie@gmail.com
- Twitter: [@kobooude](https://twitter.com/kobooude)